

TUTORIAL PARA INSCRIÇÕES EM PROJETOS DE EXTENSÃO

Coordenação de Extensão

1. Acesse seu Ulife e clique em "Menu"

Você está em: [Home](#)

moot ãnima
Está chegando a hora do julgamento

Ganhe certifi
REÚNA SU
Confira o regul.

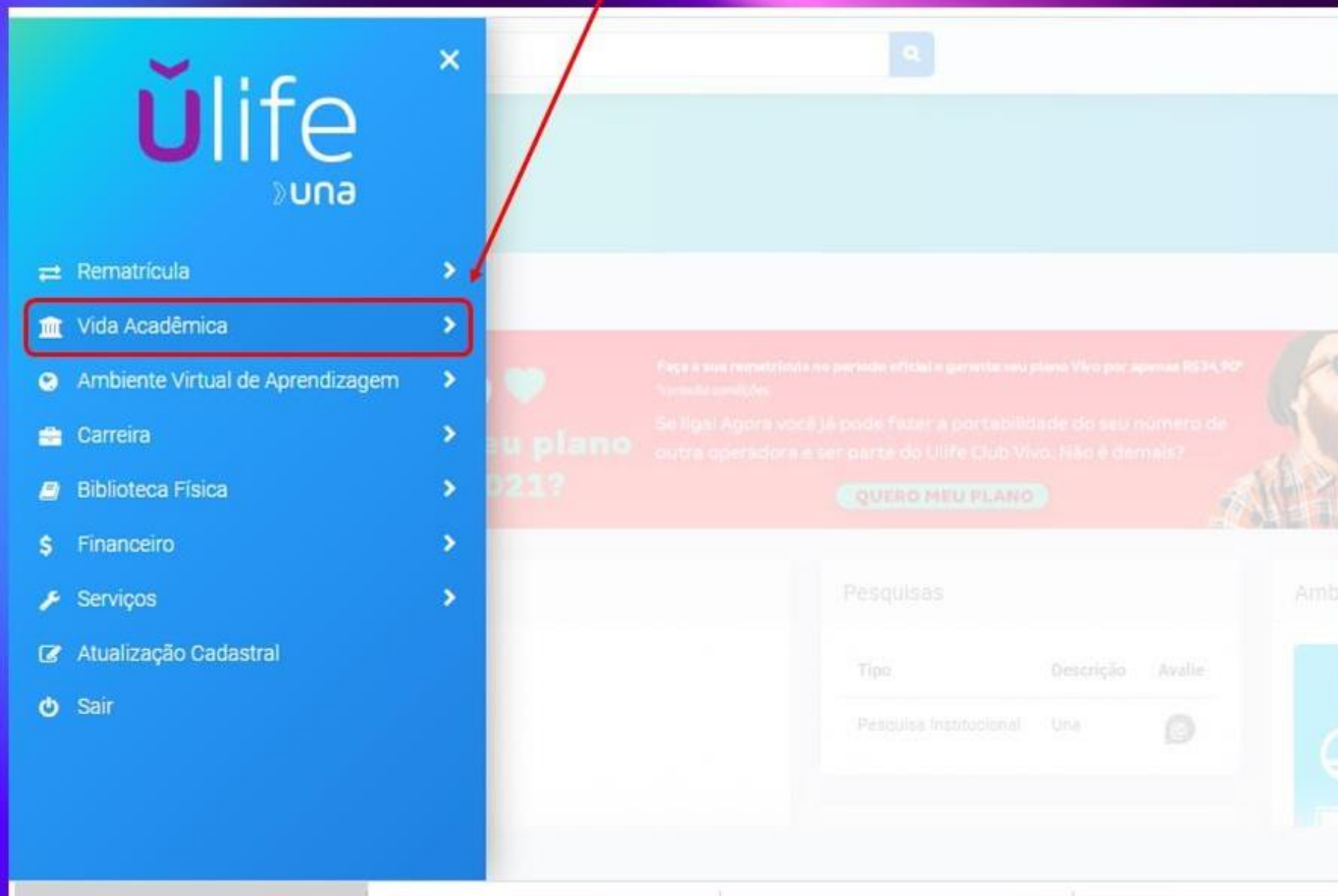
Avisos urgentes

Pesquisas

Tipo	Descrição	Avalie
Pesquisa Institucional	Una	@

Mapa do site


2. Na aba “Menu”, clique em “Vida Acadêmica”



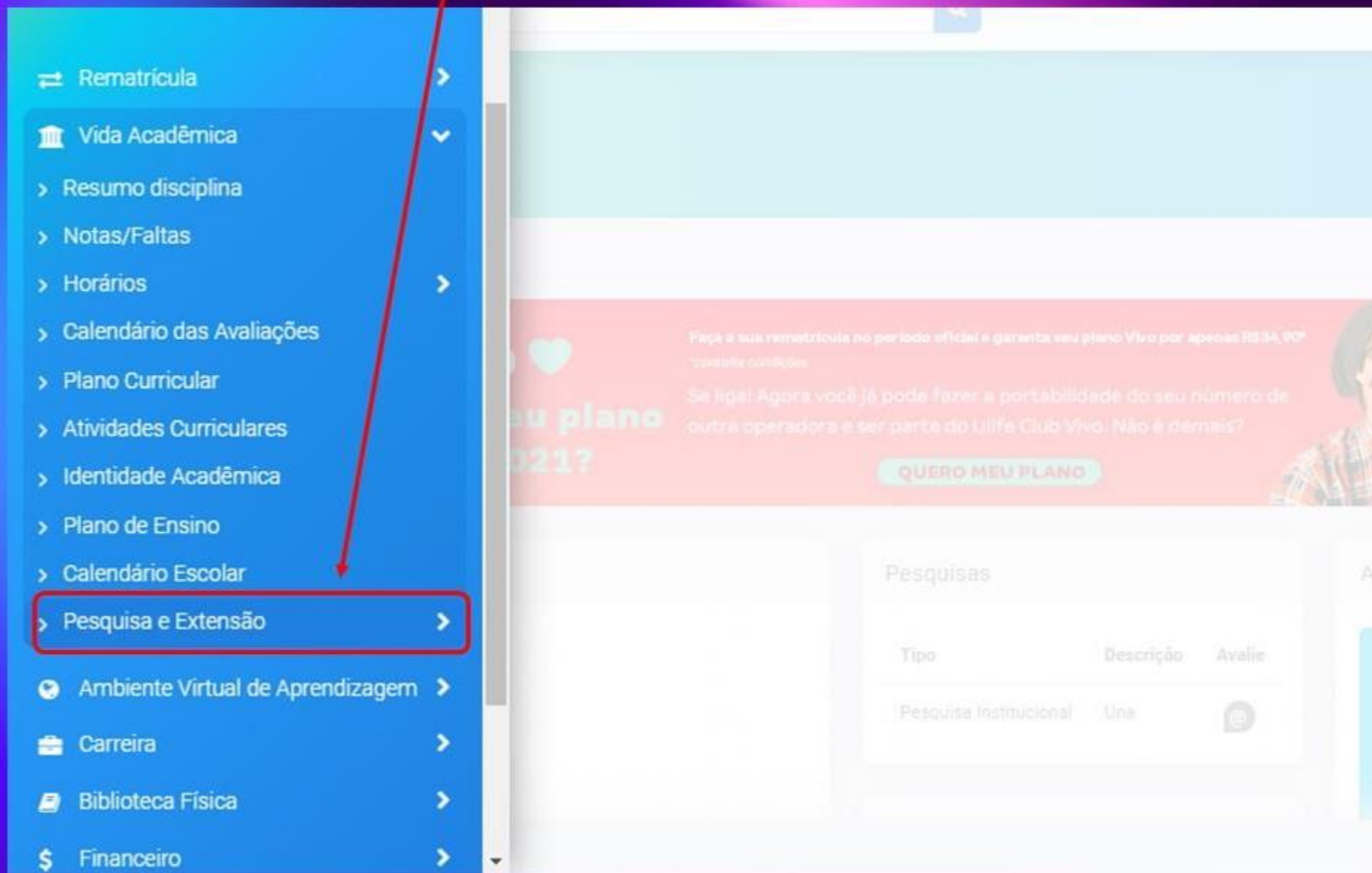
The screenshot shows the Ulife UNA mobile application interface. On the left, a blue sidebar menu is open, displaying the following options from top to bottom:

- Rematricula
- Vida Acadêmica** (highlighted with a red box)
- Ambiente Virtual de Aprendizagem
- Carreira
- Biblioteca Física
- Financeiro
- Serviços
- Atualização Cadastral
- Sair


The main content area on the right is partially visible, showing a search bar at the top, a promotional banner for a mobile plan, and a table of research results.

Tipo	Descrição	Avalie
Pesquisa Institucional	Una	

3. Clique em “Pesquisa e extensão”



The image shows a screenshot of a university portal's navigation menu. The menu is a vertical list of items on a blue background. The item 'Pesquisa e Extensão' is highlighted with a red rectangular box, and a red arrow points from the top of the menu down to this item. Other items in the menu include 'Rematricula', 'Vida Acadêmica', 'Resumo disciplina', 'Notas/Faltas', 'Horários', 'Calendário das Avaliações', 'Plano Curricular', 'Atividades Curriculares', 'Identidade Acadêmica', 'Plano de Ensino', 'Calendário Escolar', 'Ambiente Virtual de Aprendizagem', 'Carreira', 'Biblioteca Física', and 'Financeiro'. The background of the portal is partially visible, showing a banner for 'meu plano 021?' and a table titled 'Pesquisas'.

Tipo	Descrição	Avalie
Pesquisa Institucional	Una	

4. Clique em “Inscrições Extensão”

The image shows a screenshot of a university portal. On the left, there is a blue navigation menu with the following items:

- > Resumo disciplina
- > Notas/Faltas
- > Horários
- > Calendário das Avaliações
- > Plano Curricular
- > Atividades Curriculares
- > Identidade Acadêmica
- > Plano de Ensino
- > Calendário Escolar
- > Pesquisa e Extensão
- > Cursos de Curta Duração
- > Inscrições Extensão
- > Pós-Graduação
- > Central de Idiomas
- Ambiente Virtual de Aprendizagem
- Carreira
- Biblioteca Física

The 'Inscrições Extensão' option is highlighted with a red box, and a red arrow points to it from the top of the slide. The main content area on the right features a search bar at the top, a banner for 'moot' with the text 'Está chegando a hora do julgamento', and a section titled 'Pesquisas' with a table below it.

Tipo	Descrição	Avalie
Pesquisa Institucional	Una	

5. Clique no botão “Inscrições Extensão”

The screenshot shows the top navigation bar with a 'MENU' icon and a search bar labeled 'Buscar'. Below the navigation bar is the 'Ulife una' logo. The breadcrumb trail reads: 'Você está em: Home > Vida Acadêmica > Pesquisa e Extensão > Inscrições Extensão'. The main heading is 'Inscrições Extensão'. A blue button with the text 'INSCRIÇÕES EXTENSÃO' is highlighted with a red rounded rectangle. A red arrow points from the top of the page down to this button. At the bottom left, there is a link for 'Mapa do site'.

6. Baixe e leia o Edital

7. Leia e aceite as regras, clicando nos respectivos botões

The screenshot shows a web interface for extension projects. A modal window titled "Aceitar regras" is open, displaying the following content:

- Editalis**
 - Baixar o edital de projetos de extensão
 - Baixar o edital de cursos de extensão
- Regras**
 - Aceito a regra de poder cursar no máximo 3 cursos e 1 projeto por oferta
 - Aceito não poder escolher cursos e projetos que concorram com minhas aulas
 - Aceito as regras de seleção por disponibilidade, ordem de inscrição e área de conhecimento
 - Estou ciente de que os projetos e cursos serão confirmados após a seleção e serão exibidos no Ulife até um dia antes do início das aulas

At the bottom right of the modal, there is a blue button labeled "ACEITAR".

8. Clique em "aceitar"

9. Clique no botão “início”

The screenshot displays the 'EXTENSÃO' (Extension) interface. At the top left, the word 'EXTENSÃO' is written in a bold, black font. Below this, a welcome message reads 'Muito boas vindas ao sistema de extensão Ânima!'. A red arrow points from the title '9. Clique no botão “início”' to a blue button labeled 'INÍCIO' with a downward-pointing chevron icon. The button is enclosed in a red rectangular box. Below the button, there is an illustration of a person sitting on the floor with a laptop, and three blue circular markers labeled '1', '2', and '3' are positioned along the bottom edge of the interface. In the bottom right corner, there is a button with a right-pointing arrow and the text 'EXTENSÕES SELECIONADAS'.

10. Clique em “Projetos de extensão”

EXTENSÃO


Muito boas vindas ao sistema de extensão Ânima!

INÍCIO

Início

Cursos de extensão (7)

Projetos de extensão (5)



1 2 3

→ EXTENSÕES SELECIONADAS

The image shows a user interface for the 'EXTENSÃO' system. A blue sidebar menu is open, showing 'Início', 'Cursos de extensão (7)', and 'Projetos de extensão (5)'. The 'Projetos de extensão (5)' option is highlighted with a red box, and a red arrow points from the text '10. Clique em “Projetos de extensão”' to it. The main content area features a welcome message, a person working on a laptop, and a progress indicator with three steps. A button labeled 'EXTENSÕES SELECIONADAS' is located at the bottom right.

11. Navegue pelo sistema. Conheça os projetos disponíveis no seu campus/área

Muito boas vindas ao sistema de extensão **Ânima!**

PROJETOS DE EXTENSÃO (5) ▾

! Início e término do período de inscrições
Será possível escolher e remover projetos de extensão a partir da data 01/02/2021 até 10/04/2021. Após esta data o período para inscrição será encerrado.

Acesse saúde	A promoção da saúde através da educação é uma das competências comuns dos cursos da área da saúde. A informação é uma grande aliada da prevenção e manutenção...	Domingo de 11:00 às 12:00 Sábado de 12:00 às 14:00	VER MAIS
Atendimento odontológico à pacientes oncológicos	O projeto prevê atividades de atendimento odontológico à pacientes em tratamento oncológico no Hospital Santo Antônio. Serão realizadas atividades clínicas, bem como...	Segunda de 18:25 às 19:30 Quarta de 18:25 às 19:30	VER MAIS
Inclusão e acessibilidade em espaços públicos	O projeto de extensão "Inclusão e Acessibilidade em Espaços Públicos" têm como objetivo promover a conscientização das pessoas sobre a importância da inclusão para o alcance de...	Quinta de 08:00 às 08:50 Segunda de 20:00 às 20:50	VER MAIS
ReForma	A lógica desse projeto é expandir um trabalho já realizado na UNISOCIESC Blumenau chamado de Revitaliza, através do eixo REFORMA, que atua na capacitação e educação profissional...	Terça de 10:30 às 11:30	VER MAIS

→ EXTENSÕES SELECIONADAS

12. Clique em "Ver mais" quando quiser mais informações sobre um projeto e para se inscrever

13. Para se inscrever, clique no botão “selecionar projeto”

The screenshot shows a web interface for project selection. On the left, there is a sidebar with the title "EXTENSÃO" and a navigation menu with items: "Muito boas vindas ao sistema de extensão", "PROJETOS DE EXTENSÃO (5)", "Acesse saúde", "Atendimento odontológico à pacientes oncológicos", and "Inclusão e acessibilidade em espaços públicos". The main content area displays a list of projects, with the first one titled "Acesse saúde" and a date range "partir da data 01/02/2021 até 10/04/2021". Below the title, there are three "VER MAIS" buttons. A modal window is open in the center, containing the following text: "intuito de possibilitar uma rede de troca de saberes entre a instituição de ensino superior e a comunidade e favorecer uma melhora no perfil de saúde e na qualidade de vida da população, o projeto de extensão intitulado 'Acesse saúde' propõe atividades digitais e presenciais. São várias as ações propostas para levar o conhecimento construído nas salas de aulas para além dos muros da instituição. Oficinas, palestras, rodas de conversa, postagens no Instagram, lives, construção de material educativo, ação global, são alguns exemplos de ferramentas propostas pelo projeto. Os temas incluem prevenção de doenças crônicas não transmissíveis, saúde bucal, alimentação e nutrição adequada nas diferentes fases da vida, culinária para saúde, cidadania em saúde, entre outros. As atividades deste projeto são direcionadas aos moradores do entorno do campus da UNISOCIESC, Florianópolis- Ilha e à população em geral. Os colaboradores do projeto incluem professores e alunos dos cursos da área da saúde." Below the text, it lists "Carga horária 60 horas", "Dias e horários dos encontros" (Domingo de 11:00 às 12:00 and Sábado de 12:00 às 14:00), and two buttons: "VOLTAR" and "✓ SELECIONAR PROJETO". A red arrow points from the text "13. Para se inscrever, clique no botão 'selecionar projeto'" to the "SELECIONAR PROJETO" button. Another red arrow points from the text "14. Caso não queira se inscrever nesse projeto, clique em 'voltar'" to the "VOLTAR" button.

EXTENSÃO

Muito boas vindas ao sistema de extensão

PROJETOS DE EXTENSÃO (5)

Acesse saúde

Atendimento odontológico à pacientes oncológicos

Inclusão e acessibilidade em espaços públicos

partir da data 01/02/2021 até 10/04/2021.

VER MAIS

VER MAIS

VER MAIS

VOLTAR

✓ SELECIONAR PROJETO

EXTENSÕES SELECIONADAS

14. Caso não queira se inscrever nesse projeto, clique em “voltar”

15. Selecione os projetos de interesse

EXTENSÃO

A seleção foi realizada com sucesso.

Muito boas vindas ao sistema de extensão **Ânima!**

PROJETOS DE EXTENSÃO (5)

Início e término do período de inscrições
Será possível escolher e remover projetos de extensão a partir da data 01/02/2021 até 10/04/2021. Após esta data o período para inscrição será encerrado.

Acesse saúde	A promoção da saúde através da educação é uma das competências comuns dos cursos da área da saúde. A informação é uma grande aliada da prevenção e manutenção...	Selecionado Sábado de 12:00 às 14:00 Domingo de 11:00 às 12:00	VER MAIS
Atendimento odontológico à pacientes oncológicos	O projeto prevê atividades de atendimento odontológico à pacientes em tratamento oncológico no Hospital Santo Antônio. Serão realizadas atividades clínicas, bem como...	Selecionado Quarta de 18:25 às 19:30 Segunda de 18:25 às 19:30	VER MAIS
Inclusão e acessibilidade em espaços públicos	O projeto de extensão "Inclusão e Acessibilidade em Espaços Públicos" têm como objetivo promover a conscientização das pessoas sobre a importância da inclusão para o alcance de...	Selecionado Segunda de 20:00 às 20:50 Quinta de 08:00 às 08:50	VER MAIS

→ **EXTENSÕES SELECIONADAS**

16. Clique em "Extensões selecionadas"

16. Nessa tela, altere suas seleções e estabeleça a ordem de prioridade, ciente de que as vagas são limitadas e você será inscrito conforme disponibilidade de vagas e ordem de inscrição

Opções definidas como prioridade		
Inclusão e acessibilidade em espaços públicos	O projeto de extensão "Inclusão e Acessibilidade em Espaços Públicos" têm como objetivo promover a conscientização...	Selecionado Segunda de 20:00 às 20:50 Quinta de 08:00 às 08:50
Opções definidas como sem prioridade		
Atendimento odontológico à pacientes oncológicos	O projeto prevê atividades de atendimento odontológico à pacientes em tratamento oncológico no Hospital Santo Antônio. Serão...	Selecionado Quarta de 18:25 às 19:30 Segunda de 18:25 às 19:30
Acesse saúde	A promoção da saúde através da educação é uma das competências comuns dos cursos da área da saúde. A informação é uma grand...	Selecionado Sábado de 12:00 às 14:00 Domingo de 11:00 às 12:00
ReForma	A lógica desse projeto é expandir um trabalho já realizado na UNISOCIESC Blumenau chamado de Revitaliza, através do eixo...	Selecionado Terça de 10:30 às 11:30

Opção 1 VER MAIS REMOVER

Opção 2 VER MAIS REMOVER

Opção 3 VER MAIS REMOVER

Opção 4 VER MAIS REMOVER

CONFIRMAR ALTERAÇÕES

17. Não esqueça de confirmar suas alterações

18. Acompanhe seu Ulife.

O projeto no qual você foi matriculado (conforme ordem de prioridade, disponibilidade de vagas e ordem de inscrições) aparecerá no seu Ulife – sala de aula virtual um dia antes do início das atividades

APROVEITE!

DESEJAMOS QUE SUA EXPERIÊNCIA SEJA TRANSFORMADORA!